

[活動報告] 第3回 2023年2月18日/25日 顕微鏡をのぞいてみよう

【参加人数】

18日 小学生35人 未就学児2人 大人22人 スタッフ6人

25日 小学生18人 未就学児4人 大人17人 スタッフ4人

顕微鏡を使って微生物を観察する勉強会を開催しました。

毎年冬に、この顕微鏡を使った微生物の観察会を開催していましたが、コロナ禍の為3年ぶりの開催となりました。今回は参加人数が多かったため、急ぎよ2日に分けました。

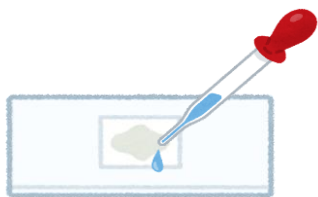
ご協力いただいた皆様ありがとうございました。



まずは、目でははっきりと見ることのできない小さな生物、微生物についての説明がありました。その後、親子で顕微鏡を使い、用意してあった酵母とゾウリムシを観察しました。



後半は、各自校庭で微生物のいそうな水を採取しました。





採取した水をスポイトでスライドガラスに乗せて顕微鏡で観察しました。

お父さん、お母さんも顕微鏡の調整をしてくれました。

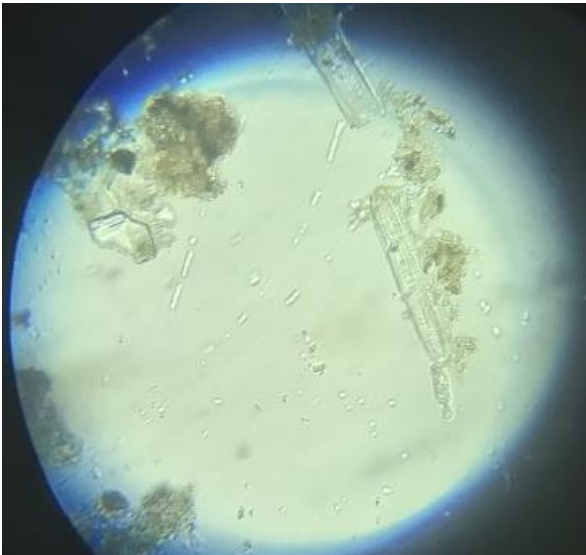
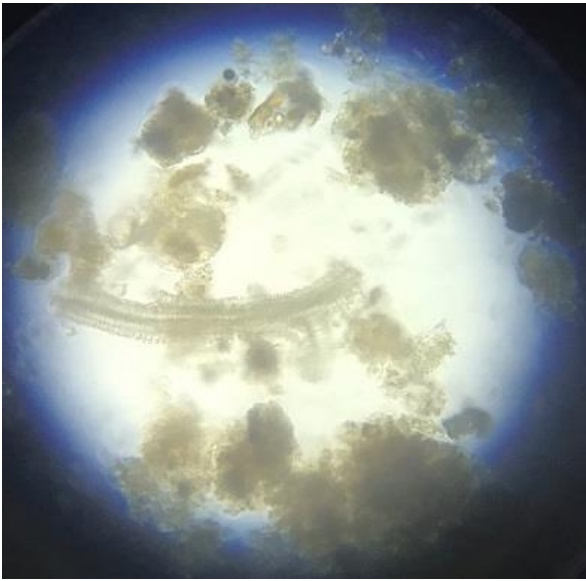


何が見えるかな～



18日に見えた微生物です。
高学年の参加者が撮影してくれました。
とてもきれいに撮れて感激です。

オカメミジンコも見えます。



25日に観察した微生物です。
ケイソウが確認できます。

採取した場所や水の採り方によって観察できた微生物に違いがありますが、今回もミジンコ、ケイソウ、リョクソウなどが確認できました。

顕微鏡をのぞく子どもたちの「何か生き物がいる！」「今日来て良かった！」などの感想も聞かれました。

18日も25日も写真は一部です。他にもきれいに撮れた写真がありましたら、ぜひ見せてくださいね。